

신한라이프 SOL GA 모바일 촬영 기능 안내

2024.11.21

GA '모바일 촬영' 기능 사용 매뉴얼 (1/7)

The screenshot displays the '계약사항' (Contract Details) page. On the left, there are three summary cards: '계약관계자 선택' (Contract Relationship Selection), '상품 및 특약선택' (Product and Special Selection), and '청약사항' (Contract Details). The main area contains various input fields and radio buttons for contract information, including '실소유자 여부' (Actual Owner), '모집경로' (Recruitment Path), and '전자교부 동의 및 전달방법' (Electronic Delivery Consent and Method). A pop-up window titled '청약서출력' (Contract Document Output) is overlaid, showing a list of documents to be scanned, such as '보험계약 청약서' (Insurance Policy Application Form) and '상품설명서' (Product Description). At the bottom of the pop-up, the '서류촬영 URL 발송' (Send Document Scanning URL) button is highlighted with a red dashed box and a circled '2'. On the main page, the '청약서출력' button is also highlighted with a red dashed box and a circled '1'. A red arrow points from the '1' box to the '2' box.

[모바일 촬영 URL 발송 방법]

가입설계→청약내용 입력 후

- ① [청약서출력] 버튼 클릭
- ② 청약서출력이 진행되면 '청약서출력' 팝업에서 [서류촬영URL 발송] 클릭

[체크포인트]

- FC 알림톡으로 URL 전송
- 『서면청약』만 URL전송 가능

GA '모바일 촬영' 기능 사용 매뉴얼 (2/7)

★ 설계이력

설계이력 세트/비교설계 가상고객 설계이력

조직: 고려경영연구소 한강

피보험자: 피보험자입력 설가

청약상태: 전체 수타


보이는청약: 전체 OM

· 변액상품의 설계내용 수정 시 계약자 변경(수정)

<input type="checkbox"/>	설계구분	피보험자	연령
<input checked="" type="checkbox"/>	추천설계	구이사	46

청약서류 모바일 촬영/전송

QR코드를 스마트폰 카메라로 촬영해 주세요.
청약필수서류 촬영/전송이 가능한 서비스를 제공합니다.



1주일 1개월 3개월

설계일자	청약번호	청약상태	OMNI 청약	보이는 청약	S-PRO 전행상태
	0241151947	처야서처리			파져와르

[모바일 촬영 재전송 방법]

*설계/청약 > 청약 > 설계이력

- ① 서류촬영 URL 발송하기 클릭
- ② QR코드 인식

GA '모바일 촬영' 기능 사용 매뉴얼 (3/7)

[FC스마트폰에서 촬영하기]

① 알림톡 URL주소 클릭 → 촬영할 수 있는 사이트로 이동 → ② [촬영 시작하기] 클릭


[신한라이프]
SOL GA 청약문서제출 URL 안내

안녕하세요.
아래 URL 접속을 통해 해당 청약의 서류를 직접 촬영하여 제출하실 수 있습니다.

■ 청약정보

- 청약번호 : *****211
- 상품명 : 신한(간편가입)케어받는암보험 (무배당,갱신형)
- 보험료 : 57,614원
- 계약자/피보험자 : 홍*동/ 홍*동
- 설계사 : 신한금융플러스/의정부/김*아


URL주소



신한라이프 청약필수서류 사진촬영


• 회사제출용 필수서류를 모두 제출하셔야 합니다.

① 사진 촬영시 서류를 바르게 펼치고 초점 및 모서리를 잘 맞춰 촬영하시기 바랍니다.




촬영 시작하기


② 첨부된 파일 식별이 불가능한 경우 심사과정에서 추가 요청 드릴 수 있습니다.




서류가 접혀진 상태



흔들린 촬영



기울이거나 일부 잘림



비스듬히 촬영

②

↑

촬영 시작하기

GA '모바일 촬영' 기능 사용 매뉴얼 (4/7)

[FC스마트폰에서 "초회납 출금 필수서류" 촬영하기]

③ [초회납 출금 필수서류] 버튼 클릭 → ④ [서류촬영] 버튼 클릭 → ⑤ 문서촬영

사진촬영 유형을 선택해 주세요!

신한(간편가입)케어받는암보험(무배당, 갱신형)


청약번호 *****747

계약자/피보험자 구*사 / 구*사

지점/설계사 고려경영연구소 / 배*담

계약/심사상태 청약서출력

③

 초회납 출금 필수서류

< 초회납 출금 필수서류 사진촬영

신한(간편가입)케어받는암보험(무배당, 갱신형)

청약번호 *****747

계약자/피보험자 구*사 / 구*사

지점/설계사 고려경영연구소 / 배*담

계약/심사상태 청약서출력

초회납 출금 필수서류 목록

출금이체 신청서 0 / 1 ▾

계약체결이행을 위한 상세동의서 0 / 4 ▾

④

서류제출 **서류촬영**



GA '모바일 촬영' 기능 사용 매뉴얼 (5/7)

[FC스마트폰에서 "초회납 출금 필수서류" 촬영하기]

⑥ 초회납 출금 필수서류 2종을 순서대로 촬영 → ⑦ [서류제출] 버튼 클릭 → ⑧ 제출완료

*출금이체 신청서1P, 계약체결을 위한 상세동의서 4P

초회납 출금 필수서류 사진촬영

신한(간편가입)케어받는암보험(무배당, 갱신형)

청약번호 *****747

계약자/피보험자 구*사 / 구*사

지점/설계사 고려경영연구소 / 배*담

계약/심사상태 청약서출력

초회납 출금 필수서류 목록

출금이체 신청서 1 / 1

⑥

서류제출 서류촬영

초회납 출금 필수서류 목록

출금이체 신청서 1 / 1

계약체결이행을 위한 상세동의서 4 / 4

⑦

서류제출 서류촬영

⑧

서류제출이 정상 처리되었습니다.

신한(간편가입)케어받는암보험(무배당, 갱신형)

청약번호 *****747

계약자/피보험자 구*사 / 구*사

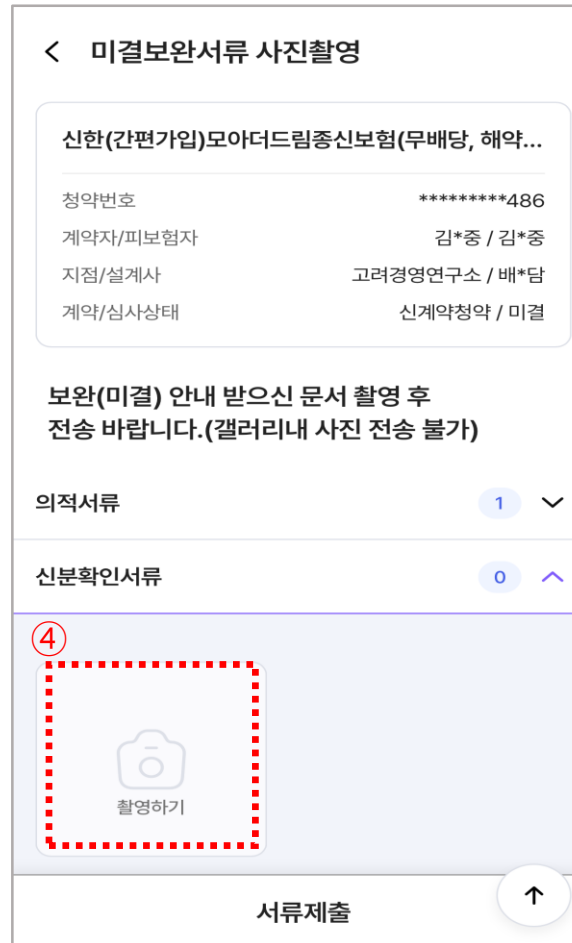
지점/설계사 고려경영연구소 / 배*담

- 추가서류 및 재보완이 필요한 경우 GA영업지원파트 담당자가 연락드리도록 하겠습니다.
- 기타 문의사항이 있는 경우 GA영업지원파트 담당자에게 연락주시기 바랍니다.

GA '모바일 촬영' 기능 사용 매뉴얼 (6/7)

[FC스마트폰에서 "미결보완서류" 촬영하기]

③ [미결보완서류] 버튼 클릭 → ④ [촬영하기] 버튼 클릭 → ⑤ 문서촬영



GA '모바일 촬영' 기능 사용 매뉴얼 (7/7)

[FC스마트폰에서 "미결보완서류" 촬영하기]

⑥ 안내 받은 문서 선택하여 촬영 → ⑦ [서류제출] 버튼 클릭 → ⑧ 제출완료

*안내 받은 문서가 목록에 없는 경우 '기타(청약문서제외)' 로 선택하여 촬영

