

미래에셋생명 영업시스템 (LoveAge Plan)

모바일 청약 즉시출금 메뉴얼

2024.03



모바일 청약 즉시출금 프로세스 안내

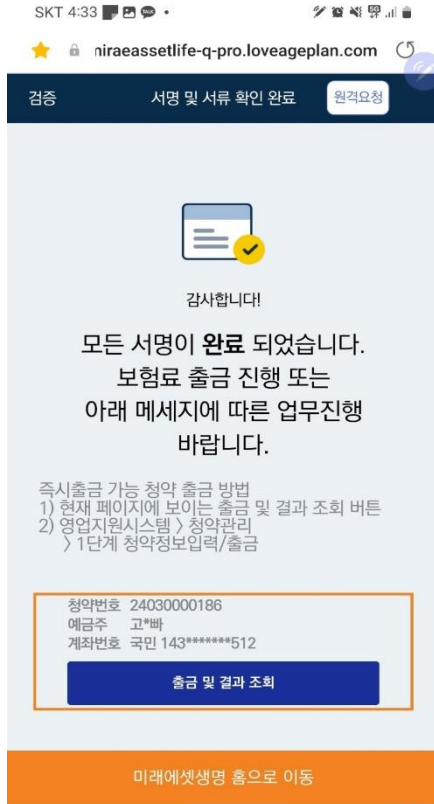
- ① 모바일 즉시출금 진행 P.3
- ② 모바일 즉시출금 불가능 경우 1 P.4
- ③ 모바일 즉시출금 불가능 경우 2 P.5
- ④ 즉시출금 계좌변경 방법 P.6

모바일
즉시출금
진행

FC님 서명 및 문서 확인 완료 > 출금 및 결과 조회 버튼 클릭 (결과 조회까지 대략**1분** 소요) > 출금 결과 조회 확인

※ 이탈 시 출금이 진행되지 않을 수 있으니 유의하시길 바라며, 출금 결과 조회를 통해 출금이 완료되었는지 확인하시길 바랍니다.

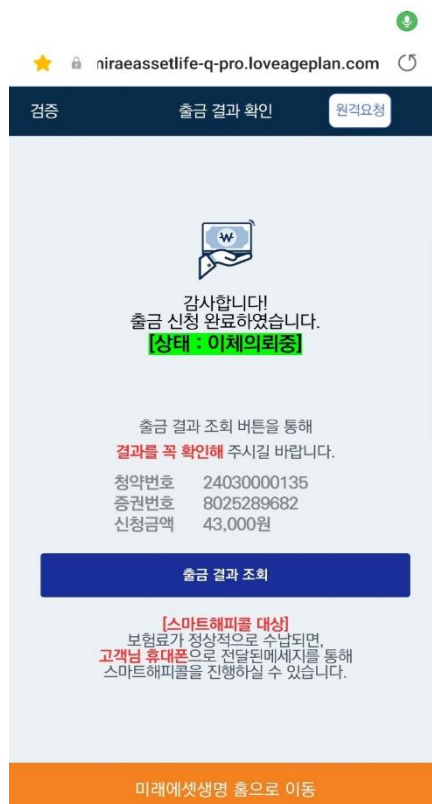
1 서명 및 서류 확인 완료



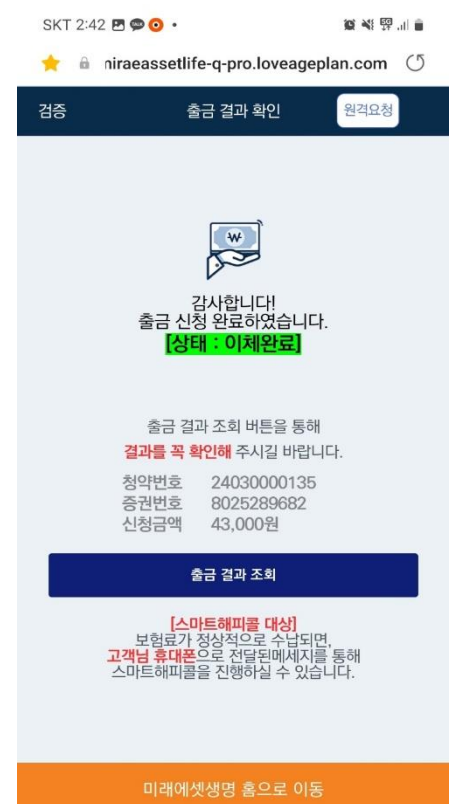
2 출금 진행 로딩



3 은행 출금 신청 완료



4 출금 결과 확인



**모바일
즉시출금
불가능 경우 ①**

FC님 서명 및 문서 확인 완료 페이지 내 즉시 출금 진행할 수 없는 사유 확인 가능합니다.

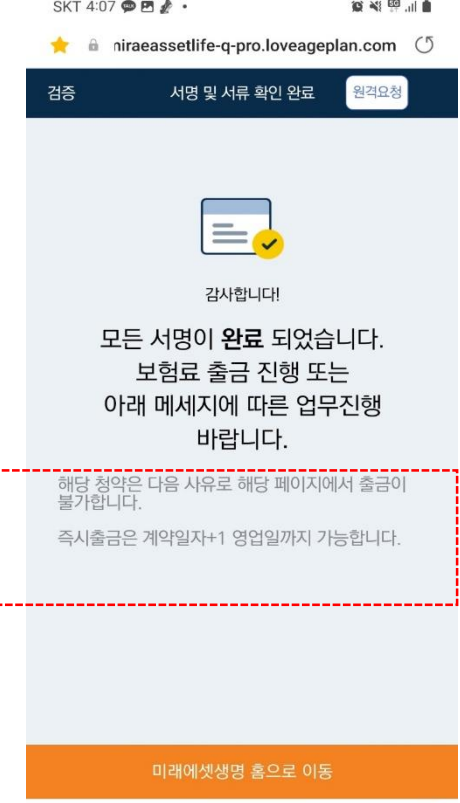
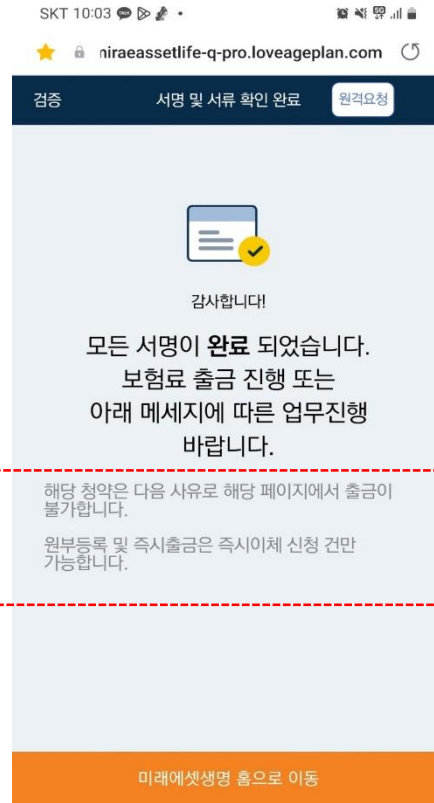
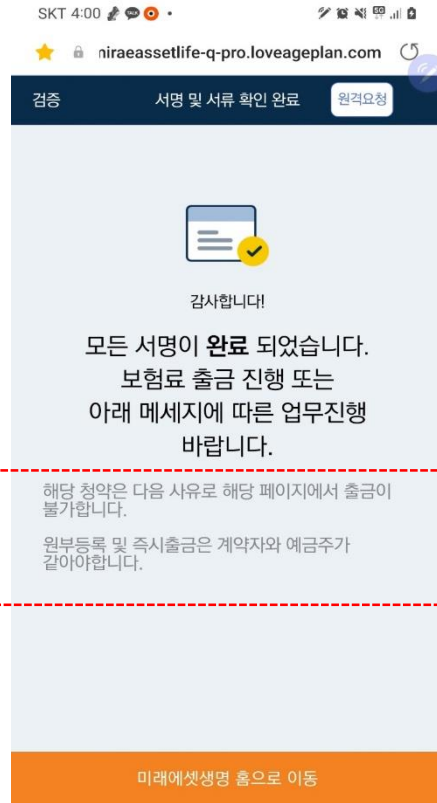
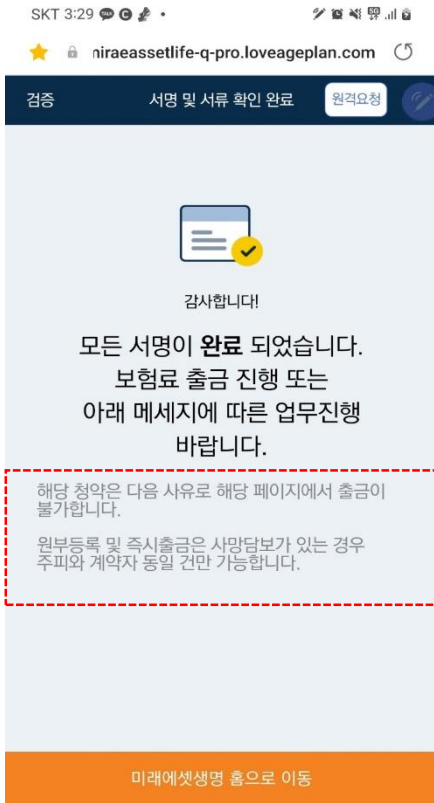
- ① 사망담보 있는 계약자 피보험자 상이 청약
- ② 계약자와 예금주가 상이한 청약
- ③ 최초(1회) 보험료 납입 방법 가상계좌 신청 청약
- ④ FC 제외한 계약관계자 서명 완료일 (D)+1 영업일 이후 출금 진행

1 사망담보 있는 계피상이 청약

2 계약자와 예금주 상이 청약

3 가상계좌 신청 청약

4 D+1 영업일 이후 출금 진행



미래에셋생명 홈으로 이동

미래에셋생명 홈으로 이동

미래에셋생명 홈으로 이동

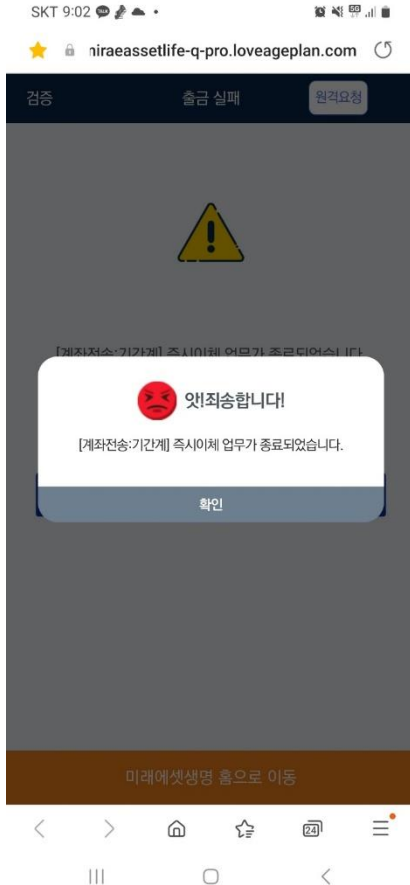
미래에셋생명 홈으로 이동

모바일 즉시출금 불가능 경우 ②

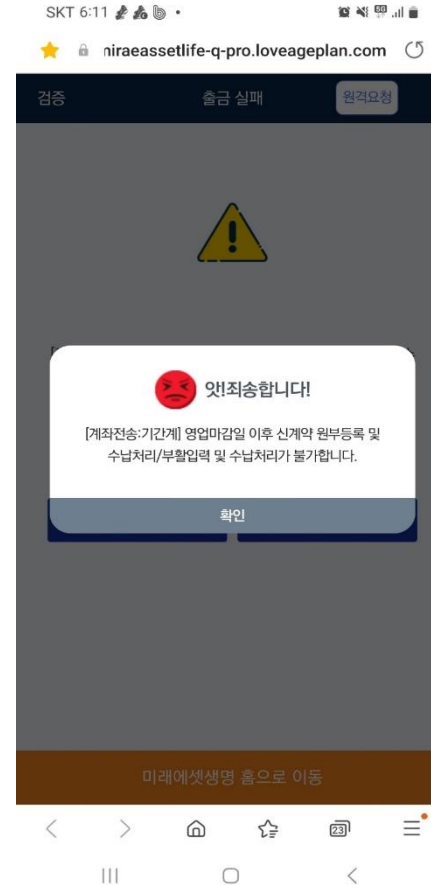
즉시 출금 진행 중 다음과 같은 사유발생 시 출금 진행할 수 없습니다.

- ① 즉시출금 가능 시간 이후 출금 시도 ※ 즉시출금 가능 시간 : 평일 07시~21시, 영업마감일 07~18시)
- ② 신계약 영업마감일 이후 출금 시도 예) 2024년 3월 29일 영업 마감일 이후 3월 30일 출금 시도 시

1 즉시출금 가능 시간 이후 출금 시도



2 영업마감일 이후 출금 시도



즉시출금 계좌변경 방법

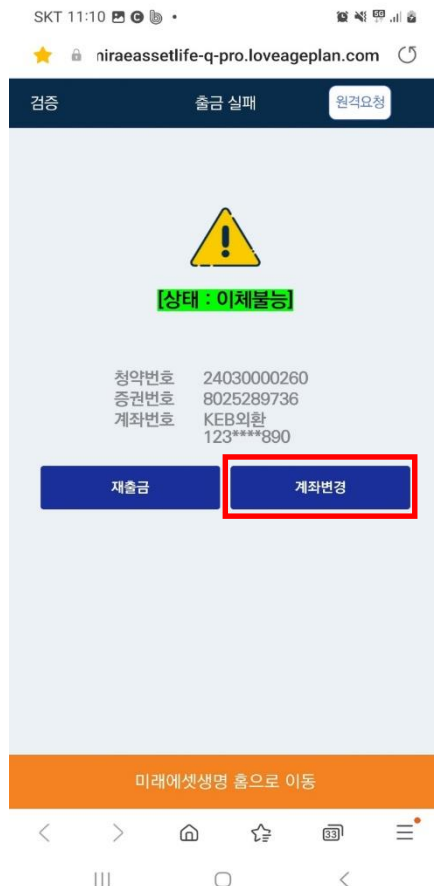
즉시 출금 진행 중 잔액부족, 평생계좌 (기업은행 휴대폰 번호 형식의 계좌)로 등록하여 즉시출금 할 수 없는 경우 등은 계좌변경을 통해 즉시출금 가능합니다. (그 외 임의적으로 변경할 수는 없음)

- ① 출금 신청
- ② 출금실패 페이지 내 계좌변경 버튼 클릭
- ③ 계약관계자 계좌변경 알림톡 수신 및 처리
- ④ FC 계좌변경 알림톡 수신 및 문서확인까지 진행
- ⑤ 재접속 후 변경된 계좌번호 확인 후 출금 진행

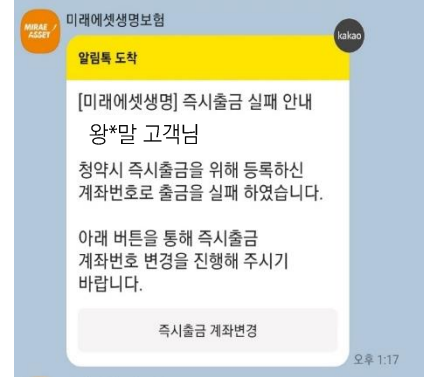
1 출금 신청



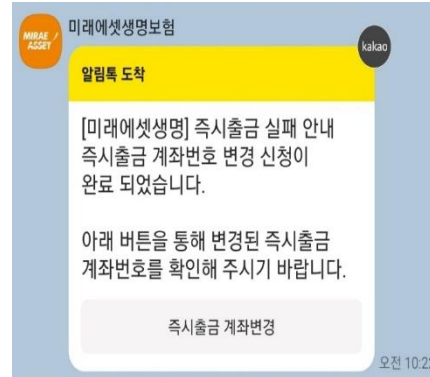
2 출금 실패 후 계좌 변경 버튼



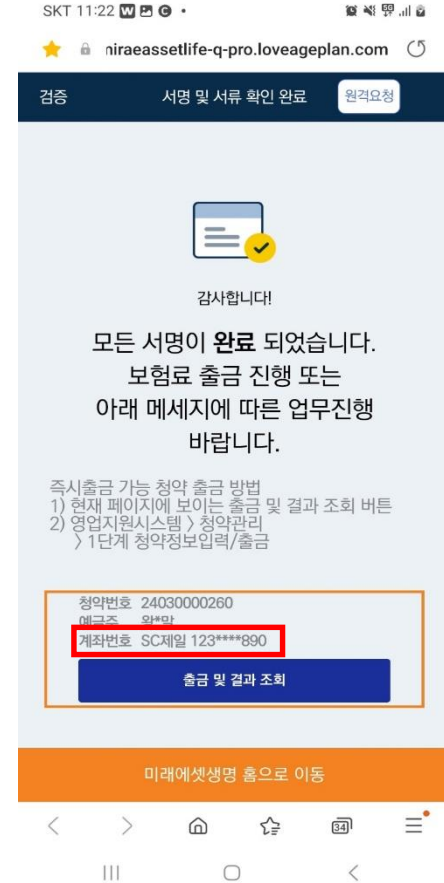
3 고객 알림톡 수신 및 계좌변경



4 FC 알림톡 수신 및 확인



5 재접속 후 변경된 계좌로 출금진행



감사합니다.