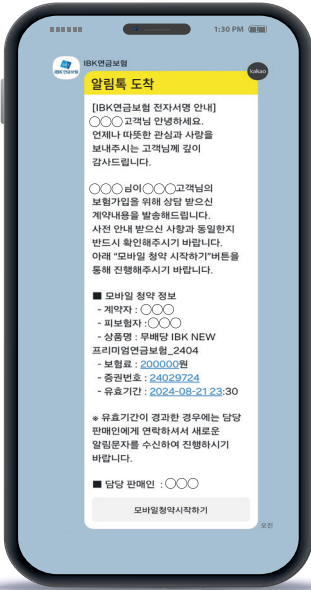


# 쉽게 따라하는 모바일 청약

계약자용



## 1 알림톡 수신

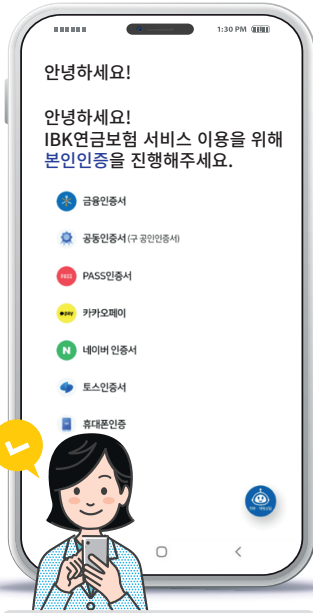


### 모바일로 수신된 알림톡 확인

- 계약자 성인인 경우 : 계약자
- 계약자 미성년인 경우 : 대리인

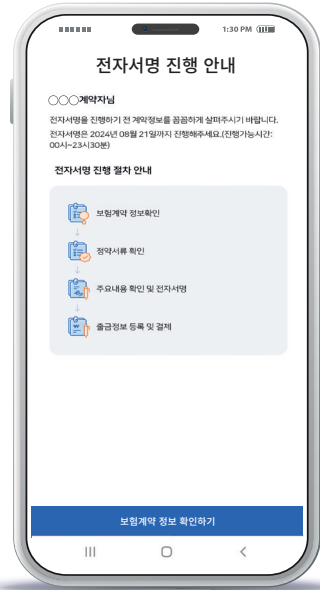
“모바일청약 시작하기” 버튼

## 2 본인인증



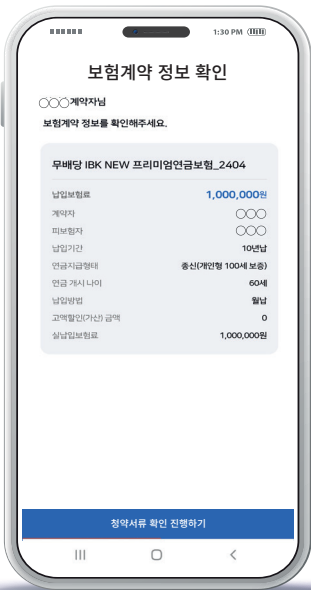
### 본인인증 방식을 선택하여 인증절차 진행

## 3 전자서명 진행안내



### 전자서명 진행절차 확인

## 4 보험계약정보 확인



### 보험계약 정보 확인

- 상품, 보험료, 계약관계자 등

## 5 청약서류 확인



### 청약서류 확인

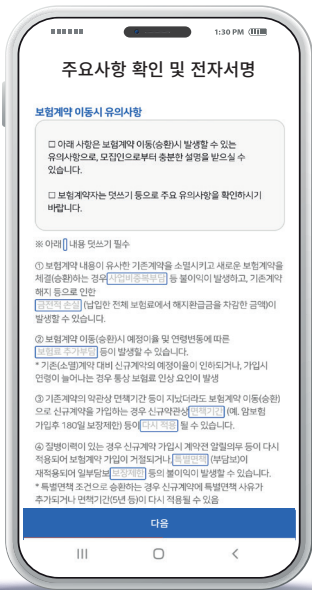
- 청약서
  - 상품설명서
  - 비교안내확인서
  - 기타 부속서류
- ※ (필수) 청약서/상품설명서 다운로드

## 6 전자서명 방법 안내



### 전자서명 방법 확인

## 7 전자서명 및 덧쓰기



### 전자서명 및 덧쓰기 진행

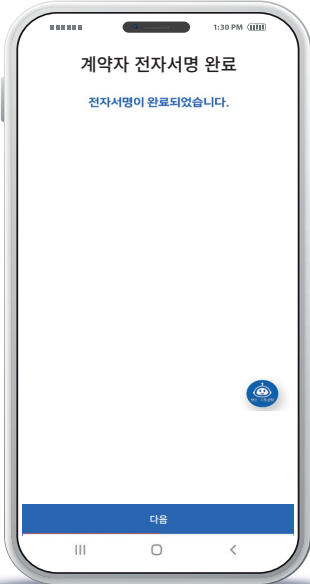
TIP. 서명 부분을 터치하면  
최초 서명 자동 적용

# 쉽게 따라하는 모바일 청약

계약자용



## 8 전자서명 완료



전자서명 완료 확인

→ 이후 보험료 결제 진행

## 9 보험료 납부 방법 등록



보험료 납입방법 선택

- 실시간 출금
- 가상계좌 선택 시 가상계좌번호를 고객님의 휴대폰으로 발송

## 10 신분증 촬영




신분증 촬영

## 11 신분증 정보 확인



신분증 정보 확인

## 12 청약서류 최종 확인



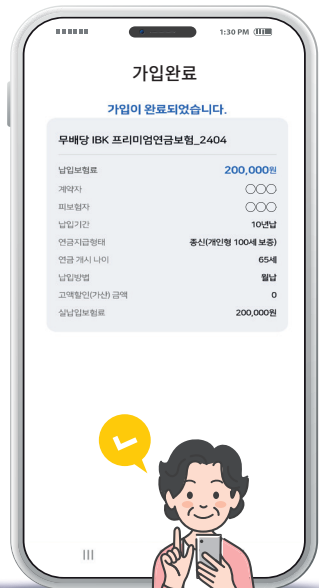
청약서류 최종 확인

## 13 전자서명



전자서명 진행

## 14 가입완료



가입 완료