

CHUBB®

전자 청약_Full

✓ 전자청약 가능 계약

01 계약자, 피보험자 동일건, 상이건 모두 가능!

- 단, 사망담보가 있는 상품은 전자청약용 주피보험자 서면동의서 제출
- 출력 경로(전산시스템접속->영업지원->게시판/양식->각종양식_신계약)

02 개인, 내국인, 성인 계약

* 법인계약, 외국인, 미성년자 계약은 출력 청약 이용

03 보험료 납부는 계약자 본인의 계좌(카드)만 가능

* 카드는 보장성보험 월 보험료 15만원 이하만 가능

04 고객신원정보 확인을 위한 계약자의 주민등록증 or 운전면허증 필요

* 실시간 스크래핑을 이용한 확인

✓ 전자청약을 이용하는 방법

2가지 중 편리한 방법을 선택하실 수 있습니다

01 [총무] 가입설계 입력 + 전자청약 입력

(총무) 청약서류 확인 화면에서 “FC인증 전송” 버튼 클릭
 문자 or 이메일 전송

[FC] 전자서명 1회


(FC) 전자서명 1회로 청약 완료

02 [FC] 가입설계 입력 + 전자 청약 입력 + 전자서명 1회



전자청약 가능 시간 평일 08:00 - 21:00

✓ 전자인증 Process 흐름도



전자청약_설계까지는 동일

판매자 교육용

Chubb 스탠다드 정기보험 무배당 x 처브라이프 : 영업지원시스템 x +
esmart.chubblife.co.kr/dsgn/dsgn01010200.do

설계결과

월납

보장선택

Chubb 스탠다드 정기보험 무배당			
5,000만원	80 세만기	7 년납	110,000원

기타선택

선납여부

횟수 해당사항없음

보험료정보

[단위 : 원]

보험료 합계(원) 110,000

진단정보

주피보험자 무진단 종피보험자

설계 단계까지는 종이청약과 동일하게 진행

설계내용 저장

PC 기계약 합산 결과

보장설명서 상품설명서 청약진행



Windows taskbar with icons for search, file explorer, chrome, and other applications. System tray shows time 1:57 and date 2019-12-27.

청약 진행하기

홈
고객/계약관리
설계/청약
챗봇

출력 청약



조건별 필요청약서류 자동선택
출력

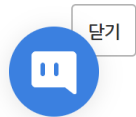
출력청약 진행하기

전자 청약



전자청약 진행하기 클릭!

전자청약 진행하기



청약 정보 입력

홈
고객/계약관리
설계/청약
챗봇

상품정보

계약관계자

계약자 (정상은) >

주피보험자 (정상은) >

사망시 수익자 (법정상속인) >

보험수익자 지정·변경관련 추가약정여부


약정함

약정 안함

다음 클릭

다음 >





전자청약 정보 입력

계약자 : 정*은

계약자 또는 만기 수익자께서 미국세법 상 미국인에 해당합니까?

예 아니오

계약자 또는 만기 수익자께서 대한민국 이외의 조세목적 상 해외 거주자가 있습니까?

예 아니오

이 보험료가 고객님의 자산이 맞습니까?

예 아니오

계약자 직업정보

계약자의 관련 직업은 무엇입니까?

근무처(회사명)

Ex) 처브라이프

근무지역

선택 지역 선택

취급하는 업무(구체적으로)

Ex) 최대한 구체적으로

직업코드

판매 종사자

보험 모집인 및 투자 권유 대행인

보험대리점주 및 사용인(당사)

동의 서류 확인

상품 소개 등을 위한 개인(신용)정보 처리 동의

비교안내

체크 후 저장하고
해당사항 있을 시 기재

스크롤 내려서 다음클릭



전자청약 정보 입력

홈
고객/계약관리
설계/청약
챗봇

알릴 의무사항 고객 상황에 맞게 기재

사전확인

계약 전 알릴 의무

보험료 결제

정상은(주피보험자)님의 알릴의무 작성

- 피보험자에 관한 다음 각 사항은 회사가 보험계약의 청약을 심사하고 인수하는데 필요한 자료이므로 보험계약자 및 피보험자는 아래 질문들에 대해 사실대로 알려야 하며 직접 작성하시기 바랍니다.
- 만약 아래 질문들에 대하여 사실대로 알리지 않거나 사실과 다르게 알린 경우에는 보험가입이 거절될 수 있으며, 특히 질문에 대하여 알린 내용이 「중요한 사항」에 해당하는 경우 회사는 보험약관에 따라 이 보험계약을 일방적으로 해지할 수 있고, 이미 보상사고가 발생하였더라도 보험금 지급을 거절하는 등 보장이 제한 될 수 있습니다.
- 반면, 보험설계사 등이 임의로 이 질문표를 작성하거나 사실과 다르게 작성하는 등으로 인하여 보험계약자에게 손해를 입힌 경우 회사는 보험업법에 따라 배상책임을 지게 될 수 있습니다.
- 중요한 사항이라 함은 회사가 그 사실을 알았더라면 계약의 청약을 거절하거나 보험가입금액 한도 제한, 일부 보장 제외, 보험료 삭감, 보험료 할증과 같이 조건부로 인수하는 등 계약인수에 영향을 미칠 수 있는 사항을 말합니다.
- 다음 사항을 보험설계사 등에게 구두로 알린 경우에는 보험회사에 알리지 않은 것으로 간주되므로 청약서에 서면으로 알리시기 바랍니다.

현재 및 과거의 질병

- 1 최근 3개월 이내에 의사로부터 진찰 또는 검사(건강검진 포함)를 통하여 다음과 같은 의료행위를 받은 사실이 있습니까?
 ① 질병확정진단 ② 질병의심소견 ③ 치료 ④ 입원 ⑤ 수술(제왕절개포함) ⑥ 투약
- * 질병의심소견이란 의사로부터 진단서 또는 소견서를 발급 받은 경우를 말합니다.
 - * 투약이란 의사가 환자에게 약을 처방하는 행위를 말하는 것으로 실제로 약을 구입하지 않았어도 기재해야 합니다.

예

아니오

- 2 최근 3개월 이내에 마약을 사용하거나 혈압강하제, 신경안정제, 수면제, 각성제(흥분제), 진통제 등 약물을 상시 복용한 사실이 있습니까?
- * 혈압강하제란 혈관 확장에 의해 혈압에 내리게 하는 의약품을 말합니다.
 - * 각성제란 신경계를 흥분시켜 감이 오는 것을 억제하는 의약품을 말합니다.



전자청약 정보 입력

예 아니오

11 향후 3개월 이내에 다음과 같은 해외 위험지역으로 출국할 예정이 있습니까?

전쟁지역, 미개척지(열대*한대), 등반산악지대

예 아니오

12 다른 보험회사(우체국 보험 및 각종 공제계약 판매사 포함)에 생명보험, 손해보험, 제3보험 또는 각종 공제 계약을 가입하고 있습니까?

예 아니오

기본정보

월소득, 키, 몸무게 직접 기재 마무리 후 왼쪽하단 다음 클릭

* 모든 항목은 정수만 입력가능합니다.

월소득(계약자 기준, 만원) *	키(cm) *	몸무게(kg) *
<input type="text" value="ex) 200"/>	<input type="text"/>	<input type="text"/>
음주	흡연	
<input type="radio"/> 예 <input checked="" type="radio"/> 아니오	<input type="radio"/> 예 <input checked="" type="radio"/> 아니오	

< 이전



전자청약 정보 입력

사전확인

계약 전 알릴 의무

보험료 결제

정상원 님 월 보험료 : 110,000 원

금융거래 관련 동의 (동의필요) >

초회보험료 납입

결제수단 자동이체 신용카드	예금주명 정상은	예금주 주민번호 860224 - 1081629
은행 선택	계좌번호 '-'없이 입력	

계좌(카드)번호 인증하기

계좌 정보 입력 후 인증,
잔고 확인 필수

계속보험료 납입 초회보험료 납입정보와 동일

결제수단 자동이체	예금주명 정상은	예금주 주민번호 860224 - 1081629
은행 선택	계좌번호 '-'없이 입력	2회 이후 자동이체 희망일 선택

계좌번호 인증하기

초회 동일 체크시 추가 인증 창 비활성화, 이체 희망일만 선택

전자청약 정보 입력

FC 보고 등록

1 모집(개인정보 수집) 경로

- 자진청약
- 개척
- 가족
- 기계약자
- 친척
- 기타
- 지인
- 고객소개

FC보고서 작성 후
4번에 신분증 검증까지 진행

2 계약전 알릴 의무사항과 관련하여 피보험자의 특이사항을 확인할 것이 있습니까?

없음 있음

3 사망시 수익자와의 관계

관계 : 피보험자의

4 신원확인 검증

계약자의 실명확인

신분증종류
 주민등록증 운전면허증

발급기관
발급일자

신분증종류에 따른 발급정보 오입력시 청약진행이 제한됩니다.



전자청약 정보 입력

없음 | 있음

3 사망시 수익자와의 관계

관계 : 피보험자의
법정상속인

4 신원확인 검증

계약자의 실명확인 | 계약자(정상은)
신분증종류 | 발급기관 | 발급일자
주민등록증 | 운전면허증 | 97-01-80101

신분증 정보 입력 후
다음 클릭시 진위여부
확인됨

- 신분증종류에 따른 발급정보 오입력시 청약진행이 제한됩니다.
- 주민등록증 발급정보 5회(타사 오입력 포함) 오입력 하여 주민등록증진위확인 오류로 잠기게 되면, 고객님의께서 정부24 웹사이트 또는 휴대폰앱에서 본인인증을 통해 잠김해제를 진행하셔야 합니다.

5 증권 및 약관 | 증권 및 약관은 이메일로 가기 때문에 고객정보 이메일 등록 필수

증권전달방법 | 전자약관(이메일/알림톡)
이메일/문자

< 이전



청약 준비 끝!


이제 딱 두가지만 하면 출금완료

① FC의 전자서명

- 컴퓨터 혹은 핸드폰(문자로 링크 받아서)으로 선택 가능

② 고객의 전자서명

- 오직 핸드폰(문자로 링크 받아서)으로만 진행가능
- Tip : 고객폰의 문제로 진행이 안되는 경우 문자를 다른 폰으로 받아서 진행가능(대신 문자 인증번호 및 ARS 전화 받는 것은 실시간으로 고객폰으로 해주셔야함)



청약서류 확인

Chubb 스탠다드 정기보험 무배당 FC인증 전송 ※ 인증순서: ①설계사 > ②수익자(계약자와 상이할 경우) > ③계약자

가입금액	50,000,000 원
보험기간	80 세만기
납입기간	7년납기
월보험료	110,000 원

FC에게 문자 전송됨
이후 전산에서 할 일 없음

- FC 전자서명진행(ARS 추천)
- 완료되면 고객에게 자동 문자 발송

보험료
보험자 보호제도 설명확인
전체 확인

- 보험 청약서 >
- 상품설명서 >
- 비교안내문 >
- FC보고서 >

전산을 통한 FC의 전자서명

인증 수단 선택

ARS 인증 추천

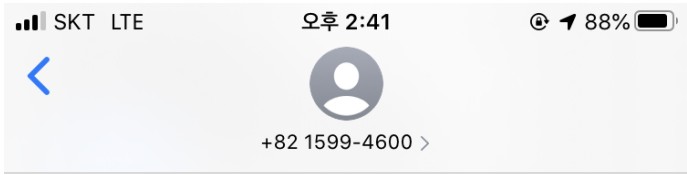
ARS 인증 공인인증서 카카오페이 인증

↑ TOP



전자청약_FC서명 모바일 진행

판매자 교육용



처브라이프 입니다.
[Web발신][정상은FC님 처브라이프 전자청약 진행안내입니다.]


[청약정보]
계약자명 : 정상은
보험상품명 : Chubb 스탠다드 정기보험 무배당
보험료 : 110,000원

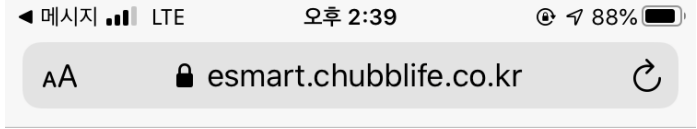
본인명의 휴대폰일 경우 공인인증서 없이 본인인증과 결제를 할 수 있습니다.
본인명외의 휴대폰이 아닐 경우 아래와 같이 공인인증서로도 인증이 가능합니다.

[공인인증서가 저장된 안드로이드폰 경우]
1.아래 주소 클릭후 링크열기
<https://esmart.chubblife.co.kr/esub/welcome/5A33174071.do>
2. FC코드 7자리 입력 → 확인

FC로서 서명 진행!

링크 클릭하여 진행





CHUBB

처브라이프

전자청약서비스



진행전 확인 사항


공인인증서 또는 본인명의 휴대폰을 준비해 주시기 바랍니다.

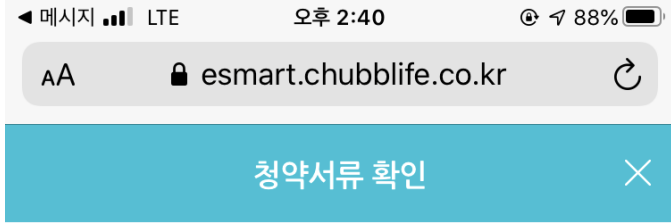
사번

확인

사번 7자리를 입력하여 주세요.

사번 입력 후 확인





Chubb 스탠다드 정기보험 무배당 **FC인증 전송** ※ 인증순서 : ①
설계사 > ②수익자(계약자와 상이할 경우) > ③계약자

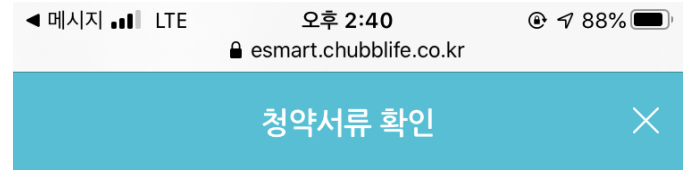
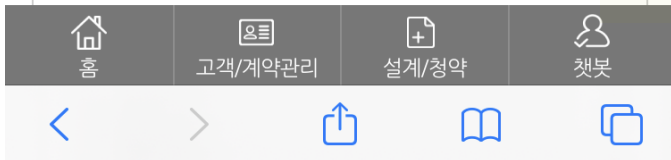
가입금액	50,000,000 원
보험기간	80 세만기
납입기간	7년납기
월 보험료	110,000 원

✓ 예금자 보호제도 설명확인

✓ 전체 확인 **전체확인시 자동체크 됨**

✓ 보험 청약서 >

✓ 상품설명서 >



✓ 예금자 보호제도 설명확인

✓ 전체 확인


✓ 보험 청약서 >

✓ 상품설명서 >

✓ 비교안내문 >

✓ FC보고서 >

인증 수단 선택

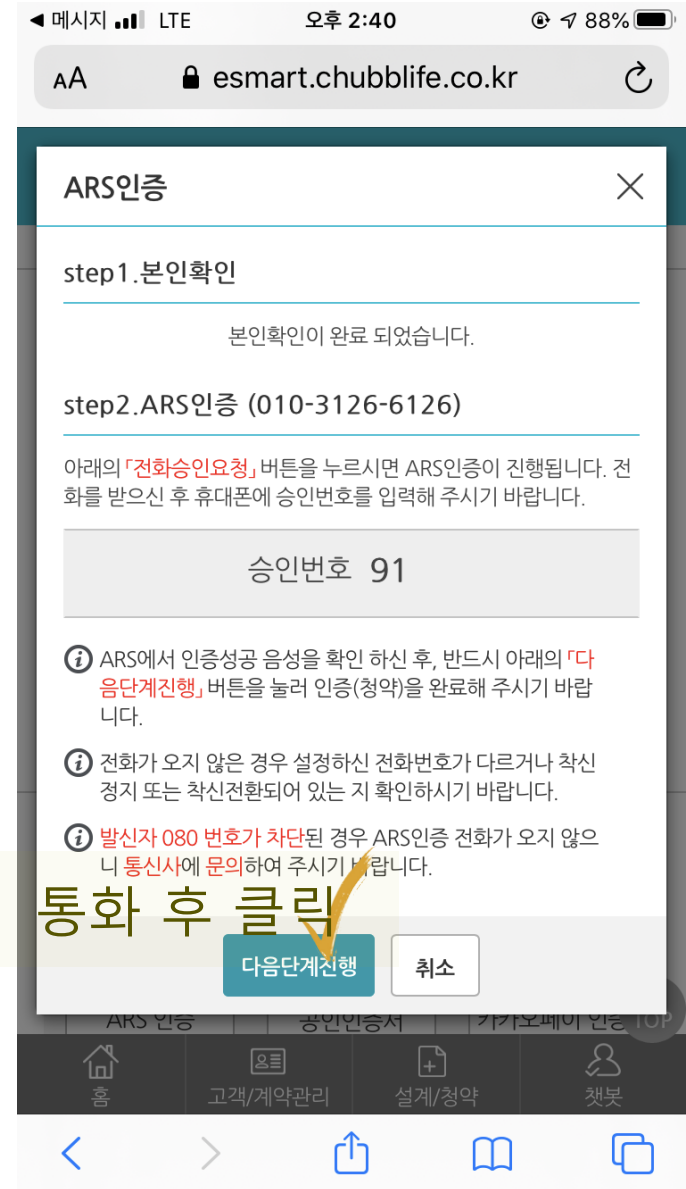
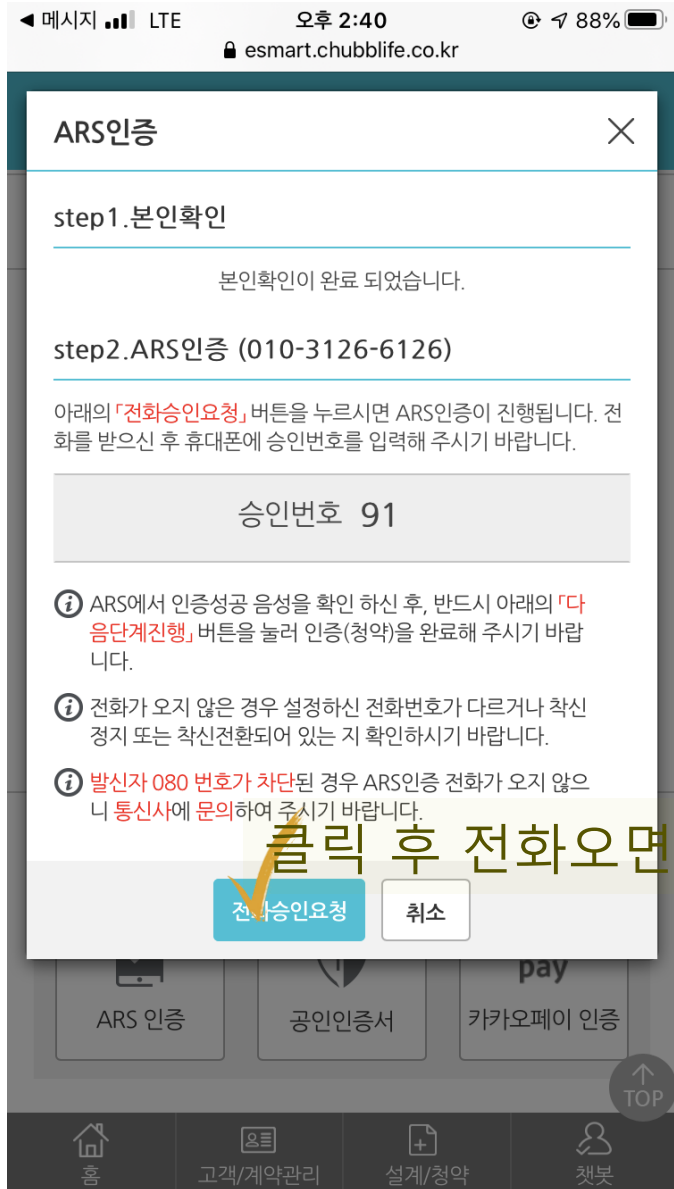


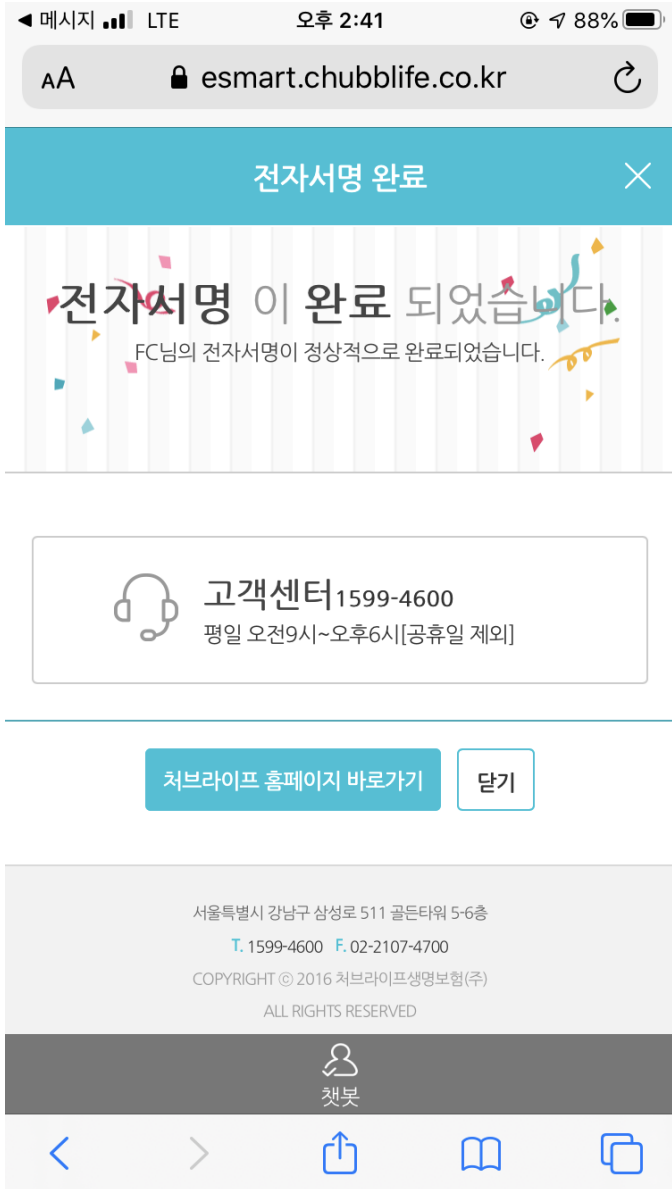
ARS인증 진행



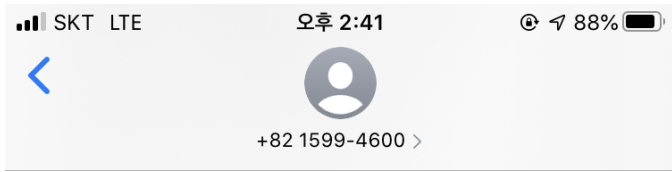
전자청약_FC서명 모바일 진행

판매자 교육용





FC 전자서명 완료
이 화면을 보인다면 바로 고객에게 동일한 내용의 문자가 자동 발송



처브라이프 입니다.
[Web발신][정상은고객님 처브라이프 전자청약 진행안내입니다.]


[청약정보]
계약자명 : 정상은
보험상품명 : Chubb 스탠다드 정기
보험 무배당
보험료 : 110,000원

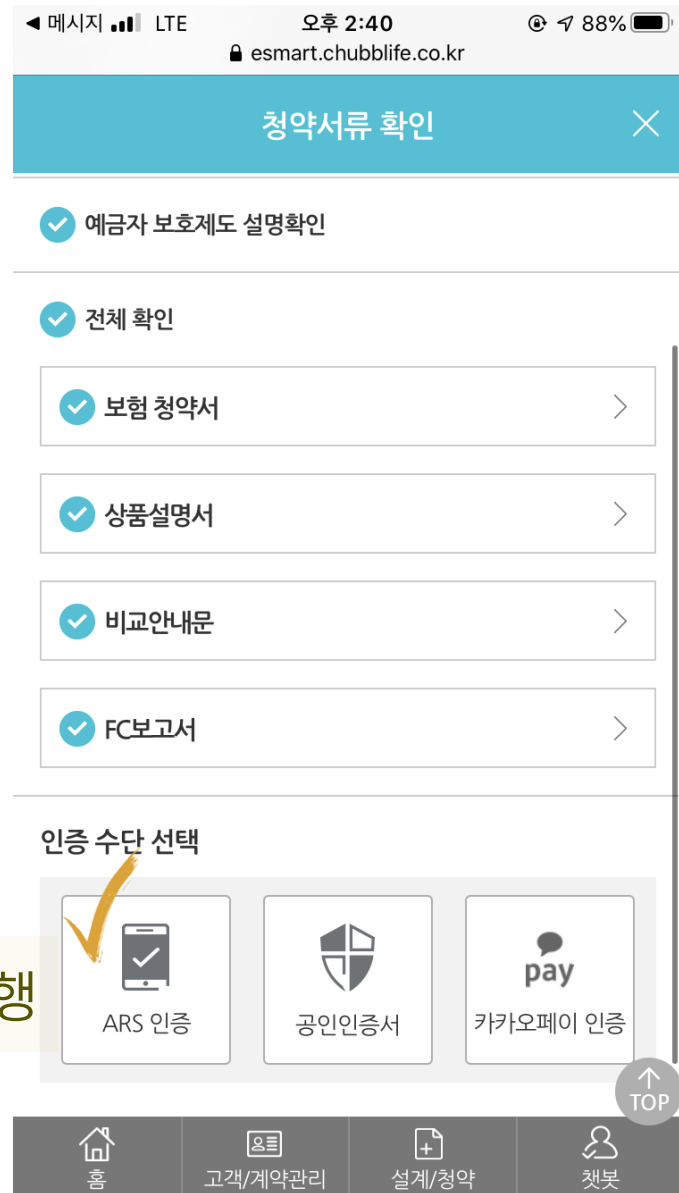
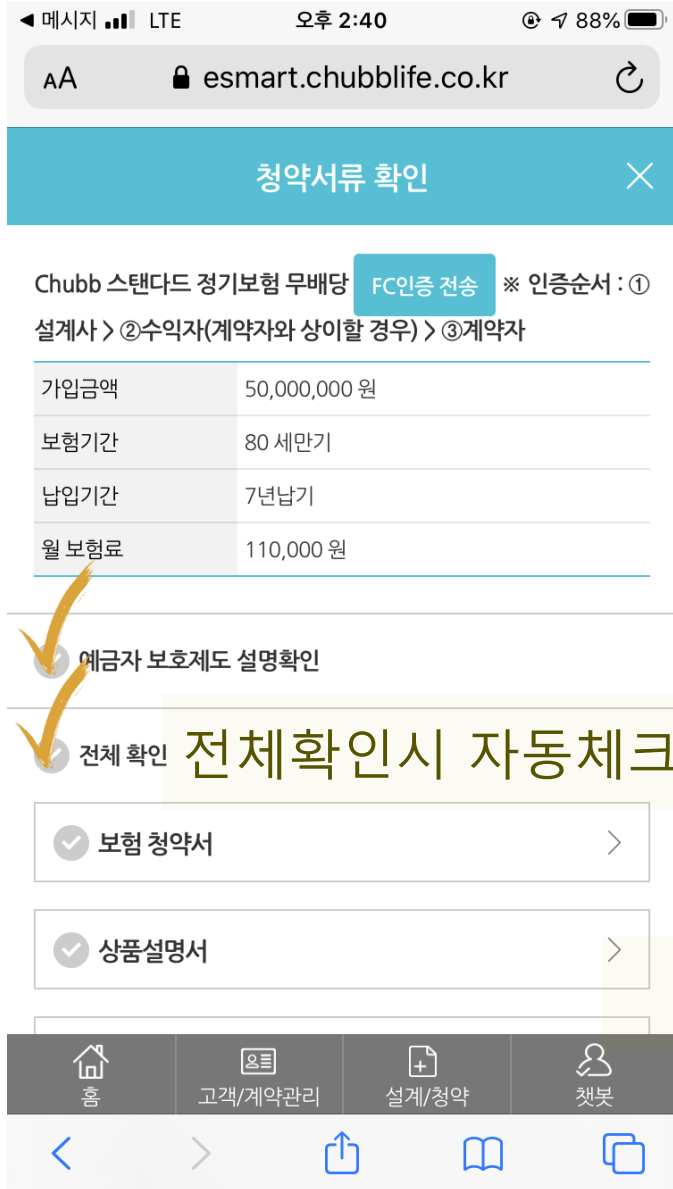
본인명의 휴대폰일 경우 공인인증서 없이 본인인증과 결제를 할 수 있습니다.
본인명의의 휴대폰이 아닐 경우 아래와 같이 공인인증서로도 인증이 가능합니다.

[공인인증서가 저장된 안드로이드폰 경우]
1.아래 주소 클릭후 링크열기
<https://esmart.chubblife.co.kr/esub/welcome/5A33174009.do>
2. 생년월일 6자리 입력 → 확인

고객으로 서명 진행!

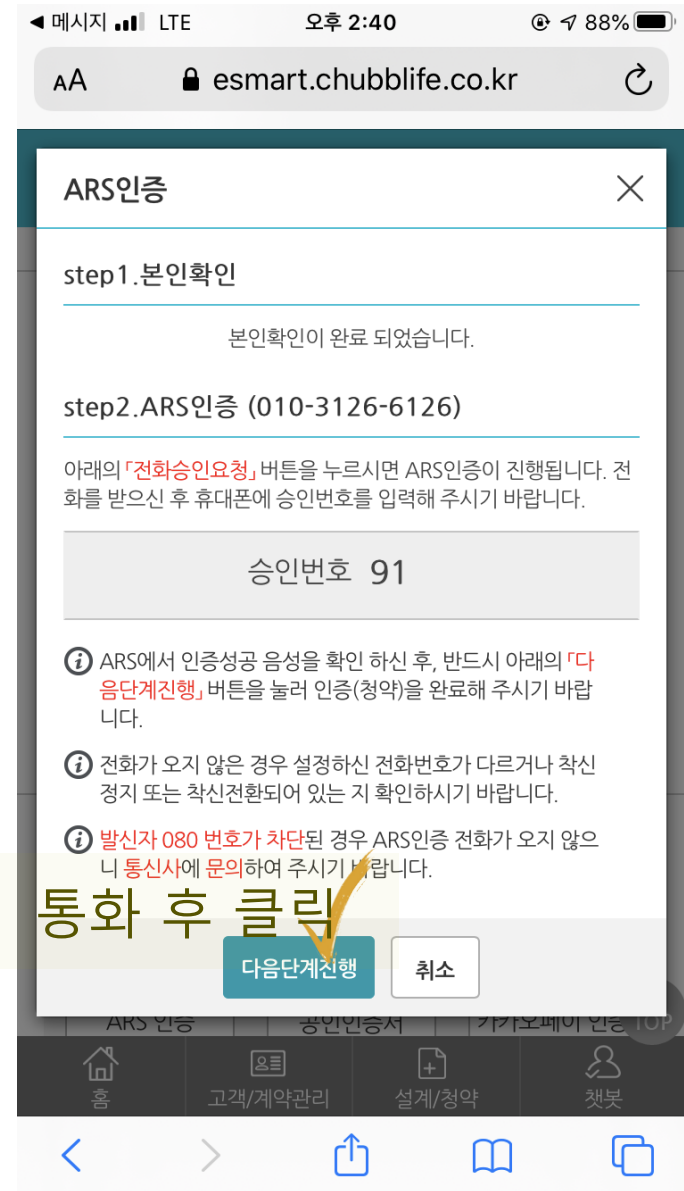
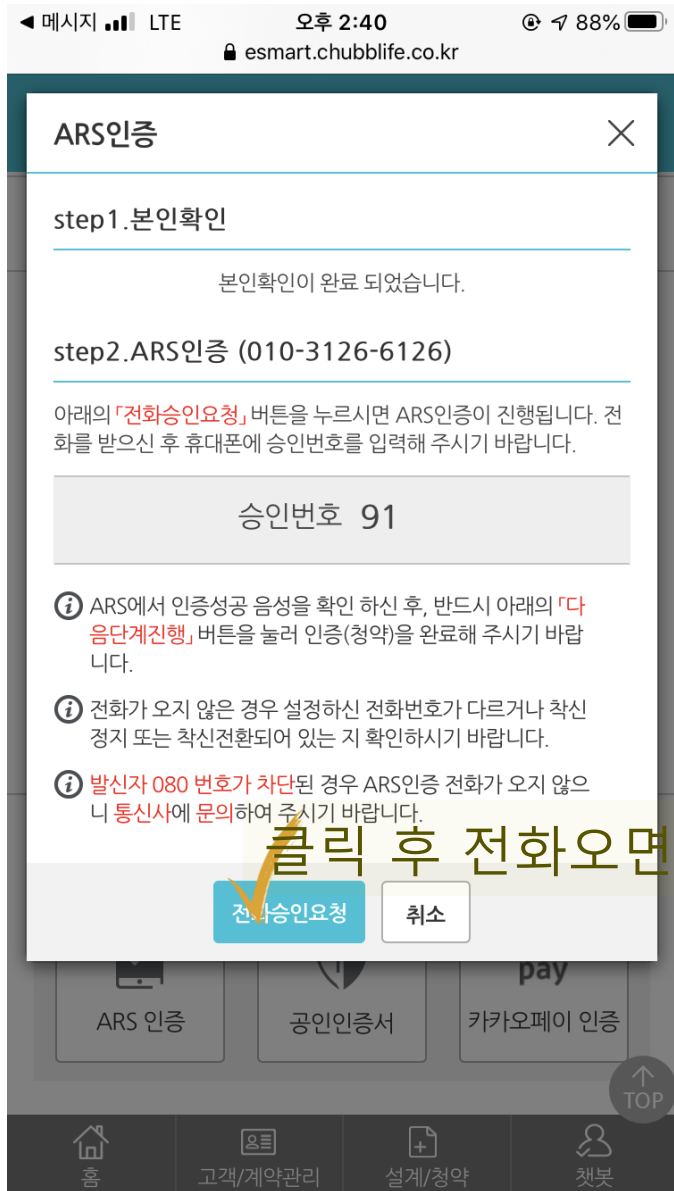
링크 클릭 후 진행사항 앞과 동일
차이점은 사번(G000000)대신 생년월일과 SMS인증으로 로그인 함

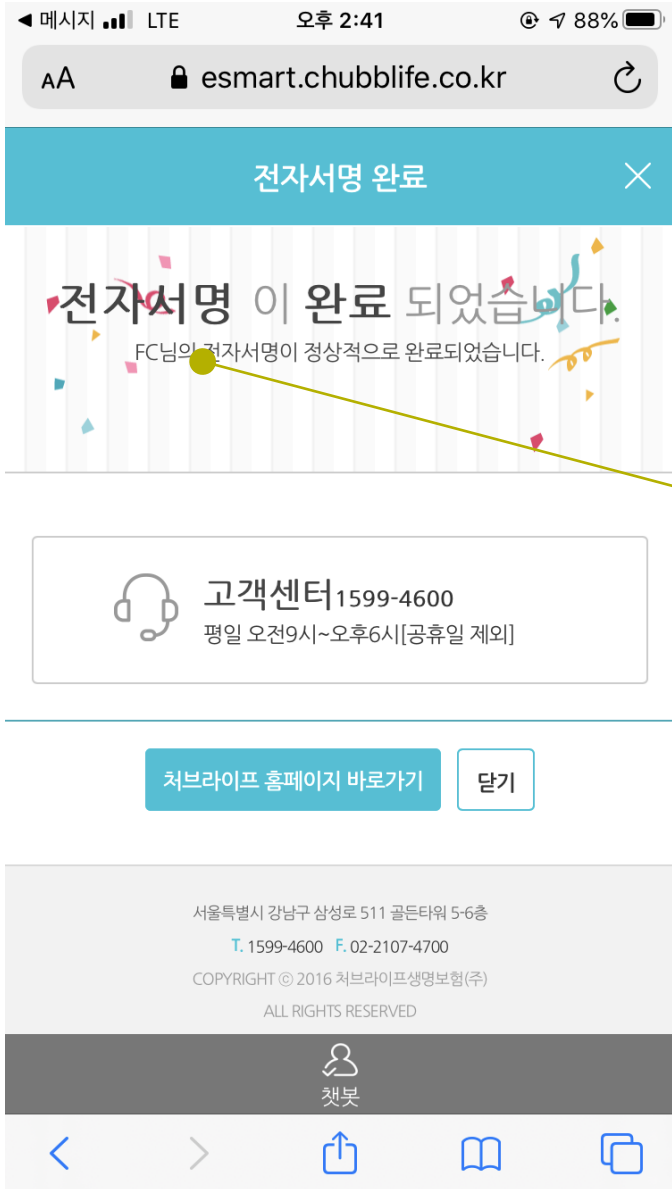




전체 확인시 자동체크 됨

ARS인증 진행





고객 전자서명 완료
출금까지 자동으로 됨(잔고부족시 안됨)

FC로 표시되는건 고객용으로 여기까지 진행하면 출금이 되서 FC서명 화면으로 대체합니다....

처브라이프

▪ 가입설계 : esmart.chubblife.co.kr

(휴대폰/태블릿PC/PC에서 접속가능)

▪ 고객 등록 ARS 1599-4601

▪ 동의서 팩스 02-3480-7813

▪ 원스탑 서비스(고객동의/설계/상품/UW)

1599-4646  설계사 전용 헬프데스크

Chubb. Insured.